

Kurzanleitung „myRaceHub“

Inhalt

1. Warum gibt es myRaceHub?	2
2. Erstmaliges Erstellen eines Accounts	3
3. Erstmaliges Einloggen	7
4. Einrichten des Fahrer- und Fahrzeugprofils	8
5. Teilen des Fahrer- und Fahrzeugprofils	12
6. Nennung über myRaceHub.....	15

» 1. Warum gibt es myRaceHub?

myRaceHub ist das zentrale digitale Konto für den deutschen Motorsport.

Es wurde geschaffen, um Fahrer-, Fahrzeug- und persönliche Daten an einem Ort zu speichern und diese Daten über alle digitalen ADAC-Services hinweg verfügbar zu machen.

Das Hauptziel ist es, Prozesse zu vereinfachen, den administrativen Aufwand zu reduzieren und eine wiederholte Dateneingabe für Fahrer, Teams und Veranstalter zu vermeiden.

Welche Vorteile bietet myRaceHub?

- **Zentrale Datenverwaltung**
Persönliche Daten, Lizenzen, Bewerberinformationen, Sicherheitsausrüstung und Fahrzeugdaten werden einmal gespeichert und aktuell gehalten.
- **Schnellere Nennungen zu Veranstaltungen**
Bei der Anmeldung zu Veranstaltungen über digitale ADAC-Services werden Fahrer- und Fahrzeugdaten automatisch vorausgefüllt („Schnellnennung“).
- **Flexible Zusammenarbeit im Team**
Profile können im Lesemodus mit Teamleitern oder Vertretern geteilt werden, sodass Nennungen im Namen des Fahrers eingereicht werden können.
- **Unterstützung mehrerer Disziplinen**
Fahrzeugdaten sind auf die spezifischen Anforderungen vieler Disziplinen zugeschnitten – vom Automobil- und Motorradrennsport über Kart, Radsport/E-Bike und Bootssport bis hin zu Sim-Racing.
- **Ein Login für alle Services**
myRaceHub ist vollständig in die digitalen ADAC-Services integriert und mit einer modernen, mobil-optimierten Benutzeroberfläche gestaltet

» 2. Erstmaliges Erstellen eines Accounts

1. Öffnen Sie www.myracehub.de und klicken Sie auf „Jetzt hier klicken und anlegen.“



Noch kein myRaceHub Account für deine Fahrer- und Fahrzeug-Stammdaten? [Jetzt hier klicken und anlegen.](#)

LOGIN MYRACEHUB ACCOUNT

E-Mail Adresse

Passwort

Einloggen

[Passwort vergessen?](#)

2. Klicken Sie auf „Neuen myRaceHub Account erstellen“.



LOGIN

E-Mail

Passwort

Einloggen

[Passwort vergessen ?](#)

NEUER ACCOUNT

[Neuen myRaceHub Account erstellen](#)

3. Geben Sie Ihre E-Mail-Adresse an, akzeptieren die Datenschutzerklärung und klicken auf „Neuen Account anlegen“.



NEUEN ACCOUNT ERSTELLEN

E-Mail

maxmustermann@muster-racing.de

Die [Datenschutzerklärung](#) habe ich gelesen und akzeptiere diese hiermit.

Neuen Account anlegen

[zurück zur Übersicht](#)



NEUEN ACCOUNT ERSTELLEN

Dein neuer myRaceHub Account wurde erstellt.

Du erhältst gleich per E-Mail an maxmustermann@muster-racing.de einen Bestätigungslink zur Vergabe eines Passwortes.

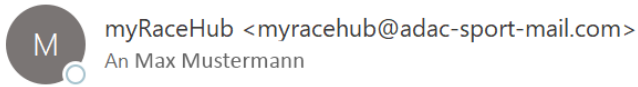
Bitte prüfe auch deinen [Spam-Ordner](#)!

Das Account muss innerhalb von 24 Stunden bestätigt und ein Passwort vergeben werden.

[zurück zur Übersicht](#)

- Nach Erhalt der Bestätigungsmail vergeben Sie über den Link ein Passwort für das System. Der Empfang der E-Mail kann 2-3 Minuten dauern. Bitte prüfen Sie auch Ihren Spam-Ordner.

myRaceHub | Passwort vergeben



Du hast einen neuen myRaceHub Account angelegt.

Bitte vergeb über folgenden Link ein Passwort für deinen Login im myRaceHub Account.

Login: https://www.myracehub.de/passwort_set.php?INPUT_HASH=j9tg0udynse3p6inf0shqgbcvi4t8lyglbidi3ldh9bf2192r

Der Link ist 24 Stunden gültig.

[myRaceHub - Ein Service des ADAC](#)



PASSWORT ERSTELLEN

Passwort

Passwort wiederholen

Passwort speichern

Mindest-Passwortstärke:

- Min. 8 Zeichen
- Buchstaben
- Zahlen
- Groß- und Kleinschreibung
- Min. 1 Sonderzeichen. Erlaubte Sonderzeichen: !_(-).:



PASSWORT ERSTELLEN

Passwort

.....

Passwort stark genug ✓

Passwort wiederholen

.....

Passwörter stimmen überein ✓

Passwort speichern

Mindest-Passwortstärke:

- Min. 8 Zeichen
- Buchstaben
- Zahlen
- Groß- und Kleinschreibung
- Min. 1 Sonderzeichen. Erlaubte Sonderzeichen: !_(-).:



PASSWORT ERSTELLEN

Dein Passwort wurde erfolgreich gespeichert.

Du kannst dich jetzt mit deinen Zugangsdaten einloggen.

[zum Login](#)

» 3. Erstmaliges Einloggen

1. Loggen Sie sich in myRaceHub mit E-Mail-Adresse und Passwort ein.



LOGIN


E-Mail

maxmustermann@muster-racing.de

Passwort

Einloggen

[Passwort vergessen ?](#)



ÜBERSICHT

Hallo Max, willkommen in deinem myRaceHub Account!

Hier kannst du deine Fahrer-Daten und mehrere Fahrzeuge zentral verwalten und dich bei Veranstaltungen mit deinen myRaceHub Zugangsdaten einloggen.



Fahrer



Fahrzeuge



Teilen



Logout

» 4. Einrichten des Fahrer- und Fahrzeugprofils

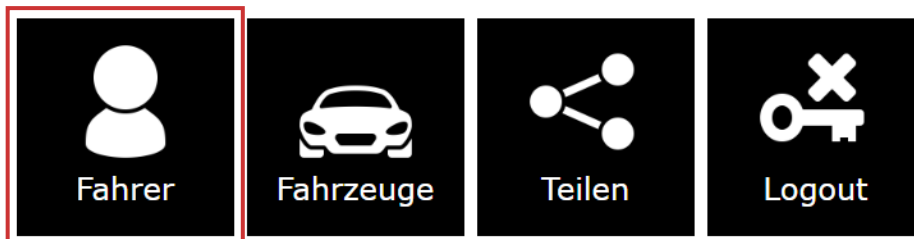
1. Zum Einrichten des Fahrerprofils klicken Sie auf „Fahrer“.



ÜBERSICHT

Hallo Max, willkommen in deinem myRaceHub Account!

Hier kannst du deine Fahrer-Daten und mehrere Fahrzeuge zentral verwalten und dich bei Veranstaltungen mit deinen myRaceHub Zugangsdaten einloggen.



2. Füllen Sie Ihre Daten aus und speichern Sie diese am Ende der Seite.

ACHTUNG: Bei Bewerberwechsel muss dies im Fahrerprofil manuell angepasst werden.



FAHRER-DATEN

Geschlecht
Männlich ▾

Titel

Vorname
Max _____

Nachname
Mustermann _____

Geburtsdatum
10.12.2012 _____

DISZIPLINEN

Disziplinen
Kart x _____

ADRESSE

Straße
Musterstraße 1a _____

PLZ
12345 _____

Ort
Musterhausen _____

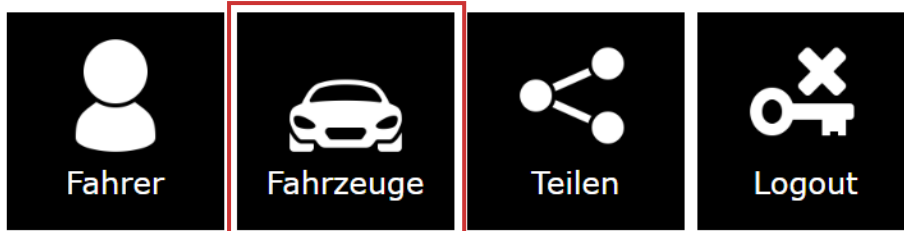
- Um die Daten Ihres Fahrzeugs einzugeben, gehen Sie zurück zur Übersicht und klicken auf die Kachel „Fahrzeuge“.



ÜBERSICHT

Hallo Max, willkommen in deinem myRaceHub Account!

Hier kannst du deine Fahrer-Daten und mehrere Fahrzeuge zentral verwalten und dich bei Veranstaltungen mit deinen myRaceHub Zugangsdaten einloggen.



- Bei erstmaliger Anlage eines Fahrzeugs klicken Sie auf „Neues Fahrzeug anlegen“.



FAHRZEUGE

Neues Fahrzeug anlegen

Disziplin Marke/Typ	Letzte Änderung	Ändern	Löschen
------------------------	-----------------	--------	---------

[zurück zur Übersicht](#)

5. Wählen Sie die passende Disziplin zu Ihrem Fahrzeug. Dann passen sich die Eingabefelder automatisch an die jeweilige Disziplin an. Füllen Sie Ihre Daten aus und speichern am Ende der Seite die eingegebenen Daten.



FAHRZEUG-DATEN

AUSWAHL DISZIPLIN

Disziplin

=> Keine, alle Fahrzeug-Felder anzeigen ▾

Hersteller

Hersteller

Typ

Typ

Kennzeichen

Kennzeichen

Fahrgestellnummer

Fahrgestellnummer

Baujahr

2026

Gewicht in kg

0

Motor

XYZ

Hubraum-ccm

XYZ

Leistung PS/KW

0

6. Das Fahrzeug ist nun in Ihrer „Garage“ zu finden. Es kann über „ändern“ angepasst werden. Zum Löschen klicken Sie auf den entsprechenden Button. Das Fahrzeug wird **unwiderruflich** gelöscht.



FAHRZEUGE

Neues Fahrzeug anlegen

Disziplin Marke/Typ	Letzte Änderung	Ändern	Löschen
Kart CRG XYZ	21.01.2026 17:06	ändern	löschen

zurück zur Übersicht

7. In dieser Übersicht können Sie zudem über den Button „Neues Fahrzeug anlegen“ ein weiteres Fahrzeug anlegen. Der Vorgang wiederholt sich entsprechend Schritt 4.1.



FAHRZEUGE

Neues Fahrzeug anlegen

Disziplin Marke/Typ	Letzte Änderung	Ändern	Löschen
Kart CRG XYZ	21.01.2026 17:06	ändern	löschen

zurück zur Übersicht

» 5. Teilen des Fahrer- und Fahrzeugprofils

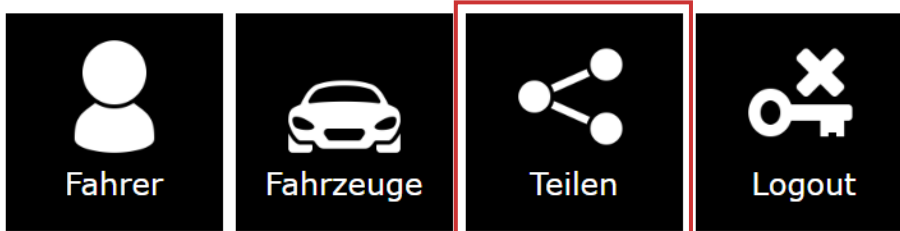
1. Über die Kachel „Teilen“ können Sie Ihr Profil mit Ihrem Teamchef, Teammanager oder Teamvertreter teilen. In diesem Fall kann die Person, mit der das Profil geteilt wurde, für Sie agieren und zum Beispiel Nennungen erstellen oder auf Daten im Fahrer- oder Fahrzeugbereich im „Lese-Modus“ zugreifen.
Bitte beachten Sie die Hinweise im Teilen-Bereich.



ÜBERSICHT

Hallo Max, willkommen in deinem myRaceHub Account!

Hier kannst du deine Fahrer-Daten und mehrere Fahrzeuge zentral verwalten und dich bei Veranstaltungen mit deinen myRaceHub Zugangsdaten einloggen.



2. Zum Teilen klicken Sie im Teilen-Menü auf „Neue Freigabe anlegen“.



TEILEN

Neue Freigabe anlegen

Freigabe an Benutzer

Freigabe erteilt am

Löschen

[zurück zur Übersicht](#)

3. Fügen Sie die Empfänger-E-Mail-Adresse ein und geben Sie das Sicherheitswort ein. Abschließend klicken Sie auf „Neue Freigabe erteilen“.



TEILEN | NEUE FREIGABE ERTEILEN

Der nachfolgende Empfänger bekommt eine Freigabe auf dein myRaceHub Profil.

Diese Person kann dein Profil für Schnell-Nennungen verwenden und auf deine Fahrer- und Fahrzeugdaten im "Lese-Modus" zugreifen.

Die Person erhält jedoch kein Zugang zu deinem myRaceHub Account und kann keine Profil-Angaben verändern.

Wenn du deine sensiblen personenbezogenen Daten nicht teilen möchtest, dann breche den Vorgang ab!

Die Profil-Freigabe kannst du in deinem myRaceHub Account unter dem Menüpunkt "Teilen" jederzeit löschen.

Freigabe Empfänger E-Mail Adresse

Martina-Muster@muster-racing.de

Zur Freigabe bitte das Wort
"FREIGABE" eingeben.

FREIGABE

Neue Freigabe erteilen

[zurück zur Übersicht](#)



TEILEN | NEUE FREIGABE ERTEILEN

Du hast dein myRaceHub Profil erfolgreich für **Martina-Muster@muster-racing.de** freigegeben.

Damit kann die externe Person deine Fahrer- und Fahrzeugdaten aus deinem myRaceHub Profil für eine Schnell-Nennung verwenden.

Die Daten können von der externen Person aber nur gelesen werden.
Änderungen an den Daten kannst nur du selbst über den myRaceHub Account vornehmen.

Die Freigabe kannst du jederzeit löschen.

[zurück zur Übersicht](#)

4. Mit Klick auf „Zurück zur Übersicht“ ist eine Übersicht zu sehen, mit wem das Profil geteilt wurde. Auch hier kann das Profil über den Button „Löschen“ unwiderruflich entfernt werden.



TEILEN

[Neue Freigabe anlegen](#)

Freigabe an Benutzer	Freigabe erteilt am	Löschen
Martina-Muster@muster-racing.de	21.01.2026 17:20	löschen

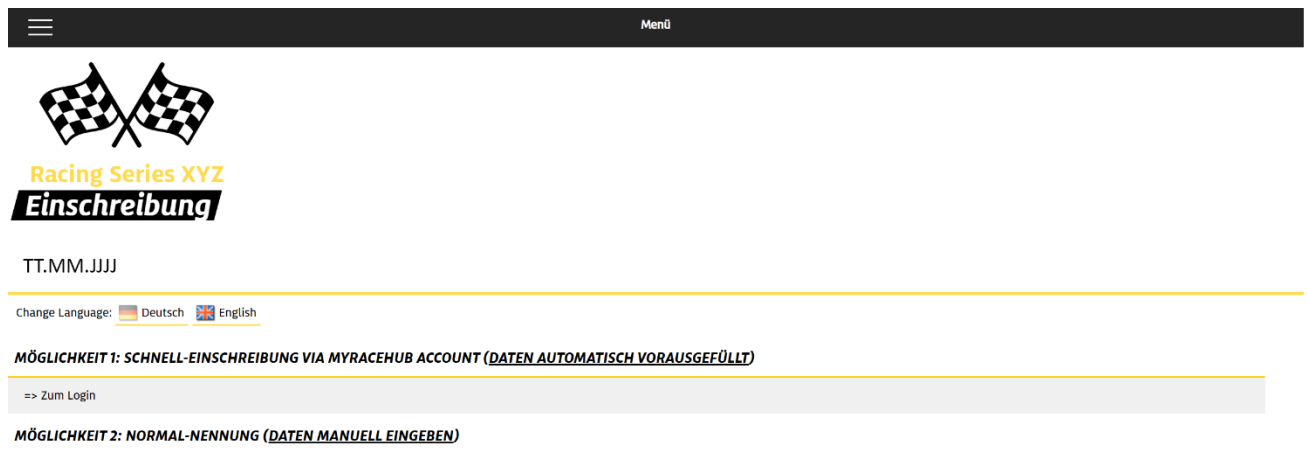
[zurück zur Übersicht](#)

» 6. Nennung über myRaceHub


1. Gehen Sie auf das entsprechende Nennportal.
Hier gibt es nun zwei Möglichkeiten:

Möglichkeit 1: Schnell-Einschreibung via myRaceHub Account. Dabei werden Ihre Daten **teilweise** automatisch vorausgefüllt, insofern Sie die abgefragten Daten im Fahrer- und Fahrzeugprofil hinterlegt haben. Wenn abgefragte Daten ein Pflichtfeld darstellen und nicht automatisch ausgefüllt wurden, müssen diese manuell ergänzt werden.

Möglichkeit 2: Normal-Nennung. In dieser Variante müssen **ALLE** Daten wie bisher manuell eingegeben werden.





Menü



Racing Series XYZ
Einschreibung

TT.MM.JJJJ

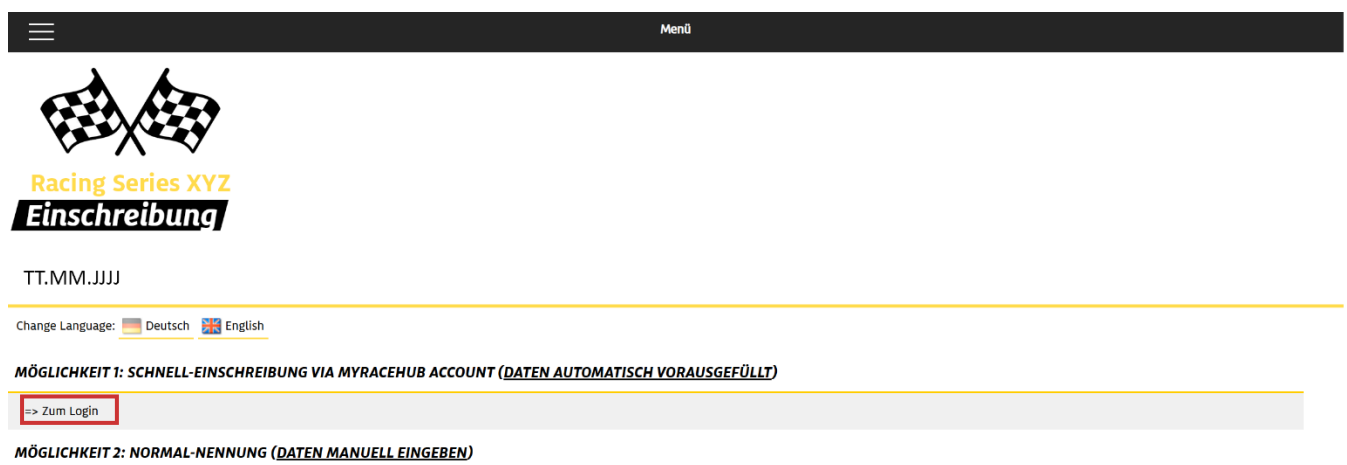
Change Language:  Deutsch  English

MÖGLICHKEIT 1: SCHNELL-EINSCHREIBUNG VIA MYRACEHUB ACCOUNT (DATEN AUTOMATISCH VORAUSGEFÜLLT)


=> Zum Login

MÖGLICHKEIT 2: NORMAL-NENNUNG (DATEN MANUELL EINGEBEN)

2. Wenn Sie **Möglichkeit 1** nutzen und sich mit Ihrem myRaceHub Profil einschreiben möchten, müssen Sie sich zunächst einloggen. Dazu klicken Sie auf „=> Zum Login“.





Menü



Racing Series XYZ
Einschreibung

TT.MM.JJJJ

Change Language:  Deutsch  English

MÖGLICHKEIT 1: SCHNELL-EINSCHREIBUNG VIA MYRACEHUB ACCOUNT (DATEN AUTOMATISCH VORAUSGEFÜLLT)

=> Zum Login

MÖGLICHKEIT 2: NORMAL-NENNUNG (DATEN MANUELL EINGEBEN)



3. Geben Sie Ihre Logindaten ein und klicken auf „Einloggen“.



LOGIN


E-Mail

maxmustermann@muster-racing.de

Passwort

Einloggen

Passwort vergessen ?



4. Nun können Sie in der Vorauswahl-Stammdaten für Nennung Ihr eigenes oder das geteilte Fahrer- und Fahrzeugprofil aus dem Dropdown-Menü auswählen.

Erfolgreich eingeloggt mit Benutzernamen: max-mustermann@muster-racing.de [[Logout](#)]

MÖGLICHKEIT 1: SCHNELL-EINSCHREIBUNG VIA MYRACEHUB ACCOUNT (DATEN AUTOMATISCH VORAUSGEFÜLLT)

VORAUSWAHL - STAMMDATEN FÜR NENNUNG


1. Fahrer wählen:

-Keine Personen-Stammdaten übernehmen-

Fahrzeug wählen:

-Keine Fahrzeug-Stammdaten übernehmen-

weiter - Online-Nennung vorausfüllen...




MÖGLICHKEIT 1: SCHNELL-EINSCHREIBUNG VIA MYRACEHUB ACCOUNT (DATEN AUTOMATISCH VORAUSGEFÜLLT)

VORAUSWAHL - STAMMDATEN FÜR NENNUNG

1. Fahrer wählen:

Max Mustermann
-Keine Personen-Stammdaten übernehmen-
Max Mustermann
Martina Muster

weiter - Online-Nennung vorausfüllen...



MÖGLICHKEIT 1: SCHNELL-EINSCHREIBUNG VIA MYRACEHUB ACCOUNT (DATEN AUTOMATISCH VORAUSGEFÜLLT)

VORAUSWAHL - STAMMDATEN FÜR NENNUNG

1. Fahrer wählen:

Max Mustermann

Fahrzeug wählen:

Hersteller Typ - Kennzeiche
-Keine Fahrzeug-Stammdaten übernehmen-
Hersteller Typ - Kennzeiche



MÖGLICHKEIT 1: SCHNELL-EINSCHREIBUNG VIA MYRACEHUB ACCOUNT (DATEN AUTOMATISCH VORAUSGEFÜLLT)

VORAUSWAHL - STAMMDATEN FÜR NENNUNG

1. Fahrer wählen:

Max Mustermann

Fahrzeug wählen:

Hersteller Typ - Kennzeiche

weiter - Online-Nennung vorausfüllen... 

- » Es werden die Felder, welche im Profil abgefragt wurden, automatisch vorausgefüllt.
- » Wenn abgefragte Daten ein Pflichtfeld darstellen und nicht automatisch ausgefüllt wurden, müssen diese manuell ergänzt werden.